



தமிழ்க் கல்வி நிலையம், ஹோம்புஷ்

Tamil Study Centre, Homebush Inc.

Postal address: P O Box 4019, Homebush, NSW, 2140

www.tsch.org.au

info@tsch.org.au

ஆண்டிறுதிப் பரீட்சை 2020

ஆண்டு : பாலர் கீழ்ப்பிரிவு

திகதி: 21.11.2020

நேரம்: 2 மணித்தியாலங்கள்

ஆசிரியர்கள்: கலாநிதி அனுஷியா கண்ணன்

செல்வி சாரங்கா சச்சிதானந்தம்

மாணவர் பெயர்:

மாணவர் வெட்டிக் கொடுத்த பெயர்களுள் தமது பெயரைத் தெரிவு செய்து ஒட்ட வேண்டும்.

வினா இலக்கம்	வினாப் புள்ளிகள்	பெற்ற புள்ளிகள்
பெயர் கண்டு பிடித்து ஒட்டுதல்	2	
1	12	
2	14	
3	12	
4	12	
5	5	
6	5	
7	3	
8	3	
9	12	
10	12	
11	8	
மொத்தப் புள்ளிகள்	100	

1. வெட்டித் தரப்பட்ட உயிர் எழுத்துக்களை ஒழுங்கில் ஒட்டுக.

(12 x 1 = 12 புள்ளிகள்)

2. காணாமல் போன உயிர் எழுத்துக்களை எழுதுக.

(7 x 2 = 14 புள்ளிகள்)

அ			ஈ		உள
எ			ஓ		












3. கீழே தரப்பட்ட உயிர்மெய் எழுத்துக்களைப் பார்த்து எழுதுக.

(12 x 1 = 12 புள்ளிகள்)

ட	ப	ம	ய	வ	ல

ர	ச	க	த	ந	ண

4. படத்திற்குரிய சொல்லைப் படத்துடன் இணைக்குக. (12x1=12 புள்ளிகள்)
(படத்தின் பெயர் தொடங்கும் ஒலியை சொல்லின் முதல் எழுத்துடன் தொடர்பு படுத்துதல்)

	அப்பா	
	கண்	
	மத்தளம்	
	ஆடு	
	ஏணி	
	வட்டம்	
5	இலை	
	லட்டு	
	ஐந்து	
	உரல்	
	ஊஞ்சல்	
	சக்கரம்	

5. உயிர் எழுத்துக்களுக்கு மஞ்சள் நிறம் தீட்டுக. (5 x 1 = 5 புள்ளிகள்)

ஆ டு எ மு ந் து ஓ டி ய து

ஆ மை இ லை மே ல் செ ன் ற து

6. மெய் எழுத்துக்களுக்கு மஞ்சள் நிறம் தீட்டுக. (5 x 1 = 5 புள்ளிகள்)


ஐ ந் து ம் ஓ ன் று ம் ஆ று ஆ கு ம்

7. உங்கள் பெயரை எழுதுங்கள்.

(3 புள்ளிகள்)

8. உரிய நிறம் தீட்டுக.

(3 புள்ளிகள்)



9. பார்த்து எழுதுக.

(12 x 1 = 12 புள்ளிகள்)

பா	யா	ச	ம்

வ	ட	க	ம்

ந	ண்	ப	ன்

10. படத்திற்குரிய சொல்லைத் தெரிந்து படத்துக்குப் பக்கத்தில்

எழுதுக.

(6 x 2 = 12 புள்ளிகள்)

(படத்தின் பெயர் தொடங்கும் ஒலியை சொல்லின் முதல் எழுத்துடன் தொடர்பு படுத்துதல்)

1 அ ம் மா







2 ஓ ணா ன்

3 ஈ

4 ப ழ ங் க ள்

5 டா ங் கா ய்

6 ஓ ட் ட க ம்

<input type="radio"/>						
<input type="radio"/>						
<input type="radio"/>						
<input type="radio"/>						
<input type="radio"/>						
<input type="radio"/>						

11. ஆசிரியர் சொல்லும் சொல்லைத் தெரிந்து எழுதுக. (4x2=8 புள்ளிகள்)

(படத்தின் பெயர் தொடங்கும் ஒலியை சொல்லின் முதல் எழுத்துடன் தொடர்பு படுத்துதல்)

ஊ ஞ் ச ல்

உ ல க ம்

ஓ ட் ட க ம்

ஓ ணா ன்

1							
2							
3							
4							

